


**internet
knuffel**



Veronique Hindrick - juli 2008



internet knuffel

Inhoud

tip 1: Vraag aan je ouders of leraar als je op internet mag		6
tip 2: Maak internet-afspraken met je ouders of leraar		10
tip 3: Geloof niet alles wat je op internet leest of ziet		14
tip 4: Verboden persoonlijke gegevens aan internet te geven		18
tip 5: Verboden wachtwoorden te geven aan andere mensen		22
tip 6: Verboden e-mails van onbekenden te openen		26
tip 7: Open e-mails met bijlage nooit alleen		30
tip 8: Verboden in reclame te klikken		34
tip 9: Stop internet als je iets vies of niet leuk vindt		38

OEFENING 1

LEES



Papa leest de krant.

Mama strijkt.

Jij leest een boek.

Jij neemt je jas.

Jij zegt: “Ik ben weg.”

Mama zegt: “Waar ga je heen?”

Jij zegt: “Een beetje fietsen.”

Papa zegt: “Doe je helm aan.”

Jij zegt: “Veel te warm.”

Mama zegt: “Wanneer ben je terug?”

Jij zegt: “Weet ik niet, salut.”



VRAAG



Doe jij dit thuis ook zo?

SCHRIJF





- Je vraagt om weg te gaan.
- Je maakt afspraken:
 - ✓ Waar ga je heen?
 - ✓ Met wie?
 - ✓ Wanneer ben je thuis?
 - ✓ ...

NEE

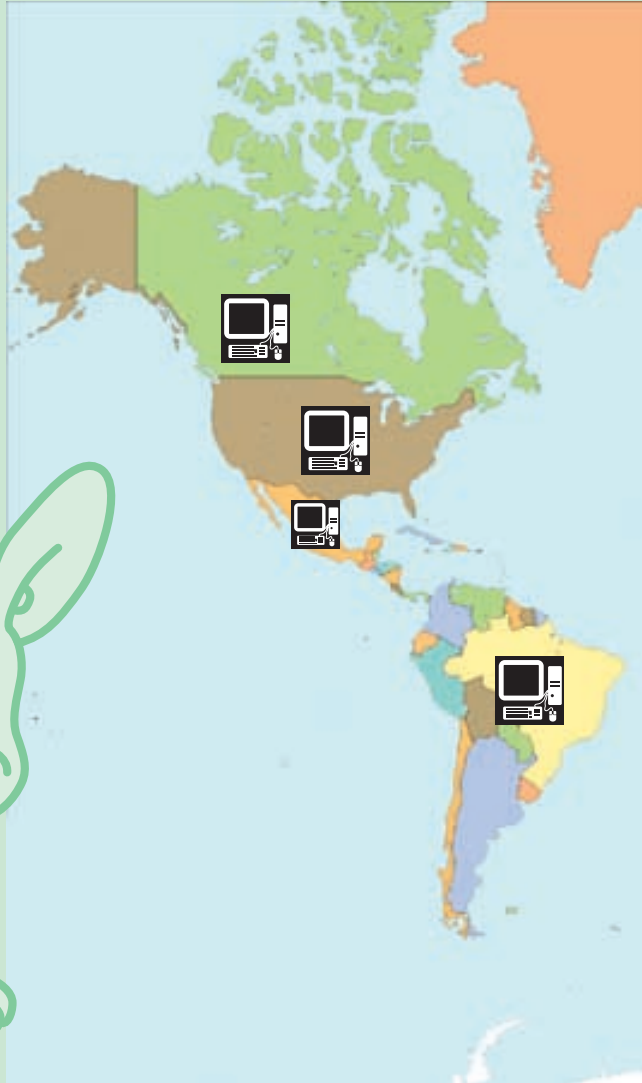
TIP 1: VRAAG AAN JE OUDERS OF LERAAR ALS JE OP INTERNET MAG





OEFENING 2

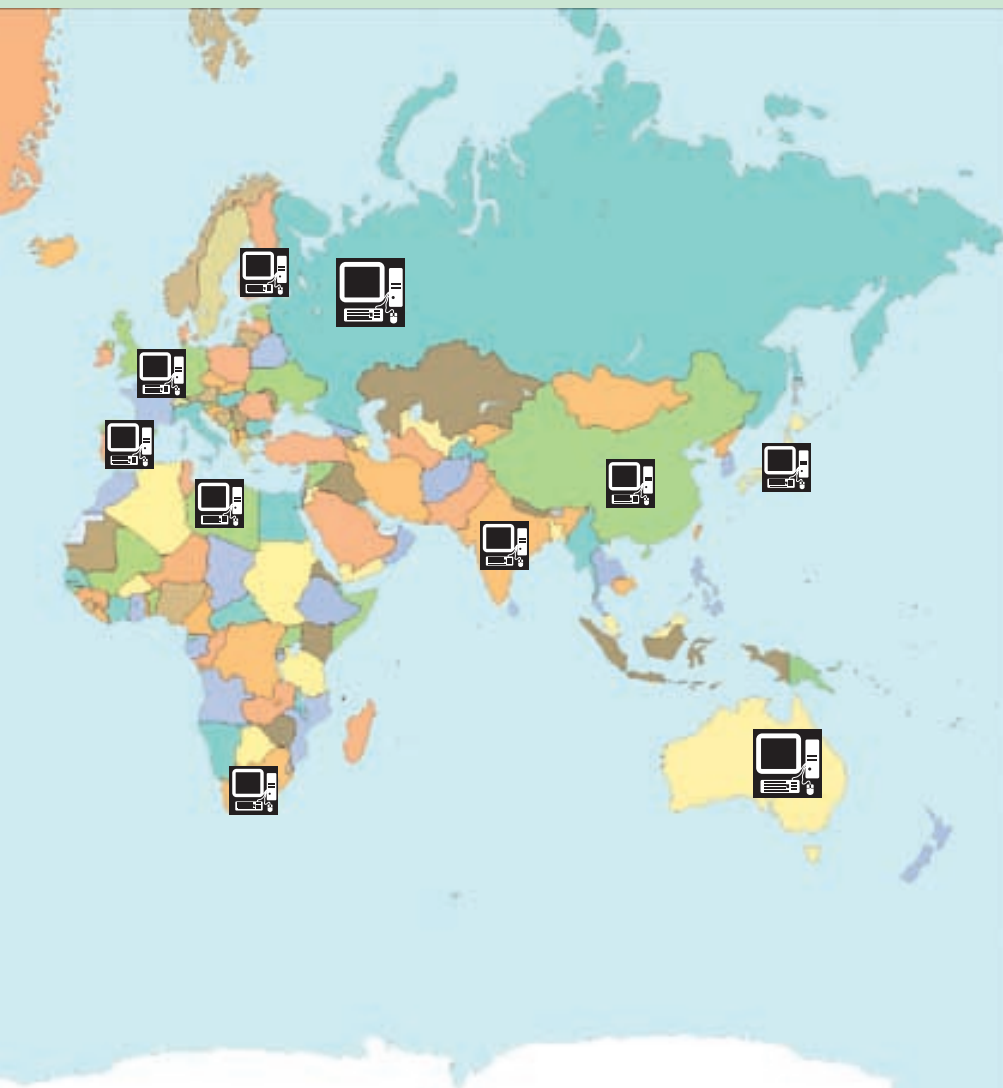
Verbind de computers met elkaar




LEES




Veel computers,
over de hele wereld.
De computers zijn verbonden met elkaar.




TIP 2: MAAK INTERNET-AFSPRAKEN MET JE OUDERS OF LERAAR





OEFENING 3



Zoek op het internet een foto van de smurfen



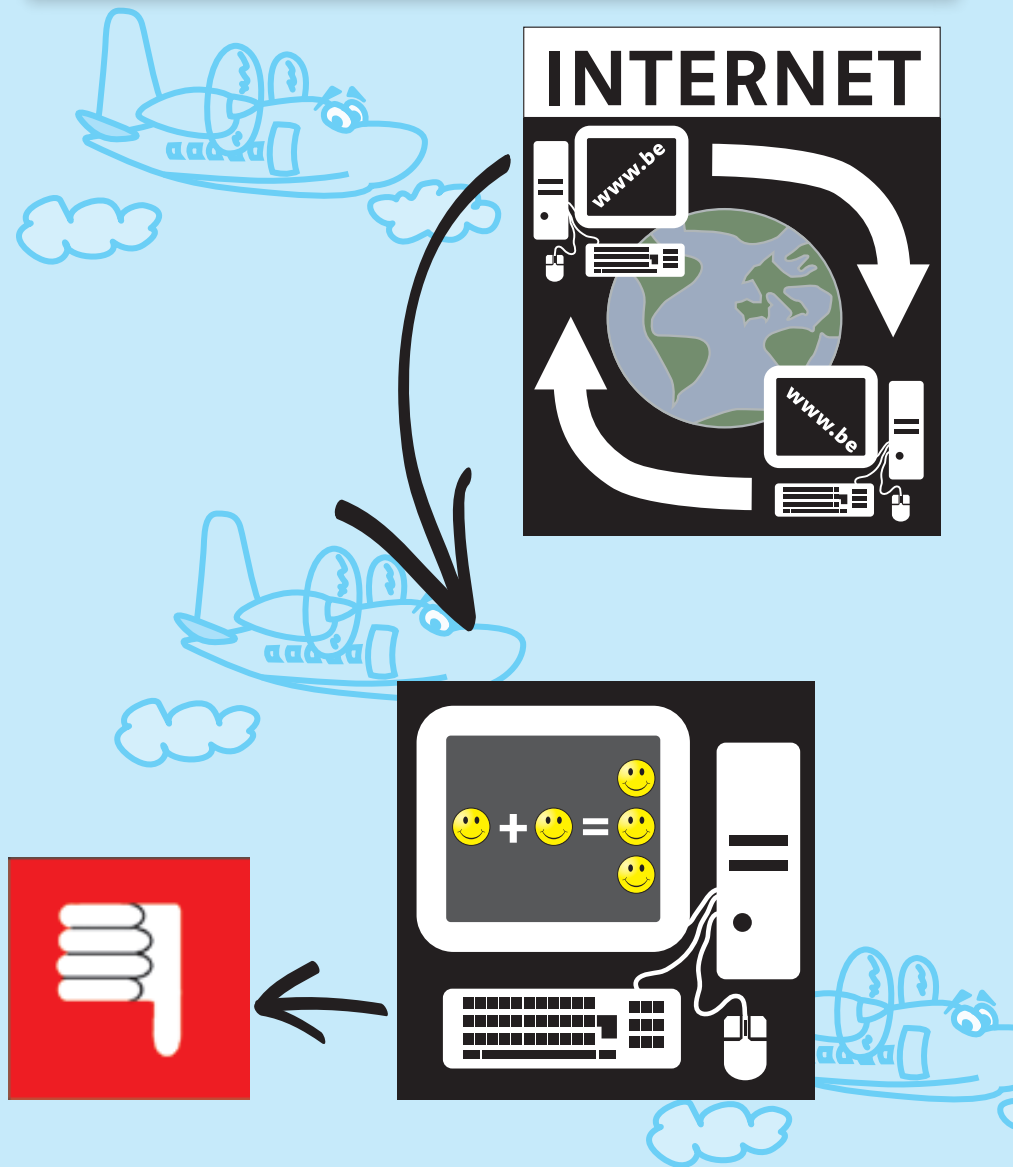
Zoek drie fouten in de tekst







De Smurfen zijn lieve, kleine, gele strip-figuren.
Ze leven ver weg aan de zee.
Ze wonen in een paddenstoel.
Ze spreken een eigen taal, de “ploptaal”!



TIP 3: GELOOF NIET ALLES WAT JE OP INTERNET LEEST OF ZIET





OEFENING 4

SCHRIJF

Schrijf in het vrienden-boek van Polly




Naam: _____ Beter bekend als: _____
Adres: _____
Telefoon: _____
GSM: _____ E-mail: _____
Verjaardag _____



Je schreef **PERSOONLIJKE GEGEVENS**
in het vrienden-boek van Polly

Zoek een ander woord



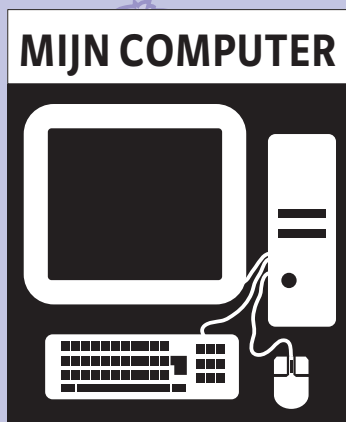





- Open de website **www.mijnwoordenboek.nl**
- Zoek een ander woord (= synoniem) voor: *persoonlijk*



PERSOONLIJKE GEGEVENS zijn:
gegevens van jou alleen

TIP 4: VERBODEN PERSOONLIJKE GEGEVENS AAN INTERNET TE GEVEN





OEFENING 5

LEES




Je vriendin komt morgenvond bij je slapen.

Jij zegt: “Hoe laat kom je morgen?”

Je vriendin zegt: “Om 7 uur.”

Jij zegt: “Duw twee keer op de bel. Dan weet ik dat je er bent.”

Je vriendin zegt: “Mag ik de sleutel van je huis gebruiken? Dan kom ik zelf binnen.”



VRAAG



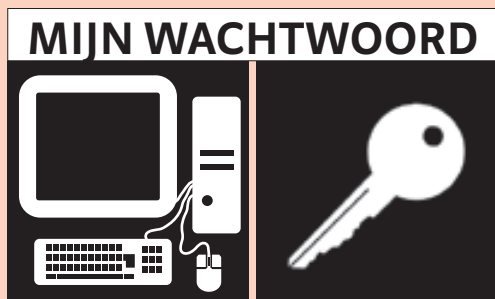

Wat doe jij?


SCHRIJF



Je zegt: "Nee, de sleutel van ons huis mag ik aan niemand geven. De sleutels zijn persoonlijk".

TIP 5: VERBODEN WACHTWOORDEN TE GEVEN AAN ANDERE MENSEN






VRIENDEN



ONBEKENDEN



FAMILIE



OEFENING 6

LUISTER



De leerkracht leest de tekst Luister goed

De dwergen vroegen Sneeuwwitje of ze wilde blijven. Sneeuwwitje kookte voor de dwergen. Ze poetste. En ze maakte ook de bedjes van de dwergen op. Want de dwergen hadden veel werk in het bos.

**De dwergen zeiden: “Je mag voor niemand de deur open-
doen!”**

Op een dag stond de koningin weer voor haar spiegel. Ze vroeg aan de spiegel: “Spiegeltje, spiegeltje aan de wand, wie is de mooiste van het land?”


En de spiegel zei: “Sneeuwwitje woont bij de zeven dwergen. Ze is veel mooier dan u.”

Nu wist de koningin dat de jager had gelogen. En ze verzong iets gemeen. In haar kelder brouwde ze een giftig drankje. Ze legde er de mooiste rode appel in. De koningin verkleedde zich als een oud vrouwtje.




Zo klopte ze aan bij het huisje van de dwergen. Sneeuwwitje was alleen thuis. Sneeuwwitje had zin in een lekkere appel. Ze vergat dat ze voor niemand de deur mocht openen. Het oude vrouwtje gaf haar de mooiste rode appel uit haar mand.

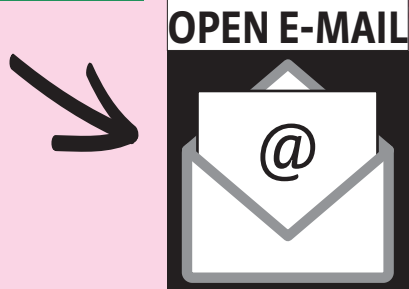


’s Avonds kwamen de dwergen thuis. Ze zagen Sneeuwwitje op de vloer liggen. Ze ademde niet meer. Ze was dood door de giftige appel ...

Zoek op het internet een foto van Sneeuwvitje
Kleef de foto op dit blad



TIP 6: VERBODEN E-MAILS VAN ONBEKENDEN TE OPENEN







OEFENING 7


TEKEN



**Maak een tekening
voor je beste vriend of vriendin**



Schrijf een korte brief voor je beste vriend of vriendin





.....

.....

.....

.....

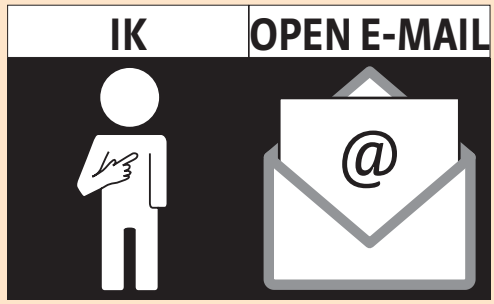

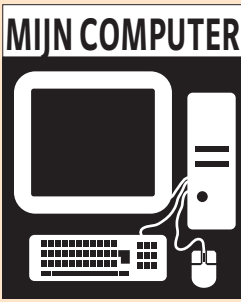
Voeg tekening en brief samen met een papier-klem




Dit kan ook bij e-mail.

De brief is de e-mail. De tekening is de bijlage van de e-mail.

TIP 7: OPEN E-MAILS MET BIJLAGE NOOIT ALLEEN





OEFENING 8

LEES




Kijk je soms naar reclame op televisie?

Denk je dan soms: “Oo, dat wil ik graag hebben?”


De reclame zorgt er voor dat je een product graag wilt kopen.

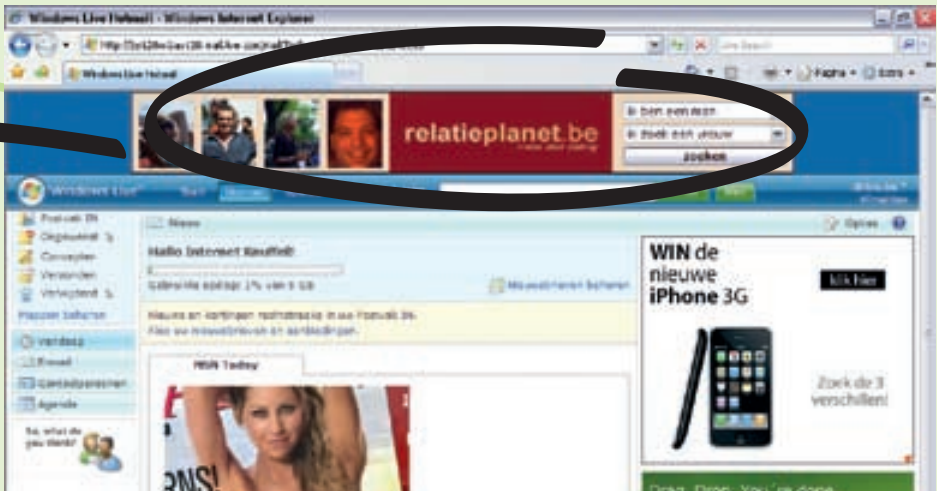



Dit is de bedoeling van de makers van reclame. Ze willen veel geld verdienen.



TIP 8: VERBODEN IN RECLAME TE KLIKKEN

MIJN COMPUTER





OEFENING 9

Wat is de betekenis van KNT?




publieke score ★★★★★

stemmen 378 **gemiddelde score** ★★★★★

Toni Gatlif is een ervaren vice-detective van de politie in Los Angeles. Na de dood van zijn vrouw valt het leven hem erg zwaar. Wanneer er bewijzen tegen hem caduque in de moordzaak van een collega, heeft hij geen andere keuze dan te strijden tegen de corrupte politiestructuur waarin hij zijn leven gewerkt heeft. Hierbij moet hij de loyaliteit van iedereen rondom hem in twielf fracturen. Een tegen alle...

regisseur(s)	David Ayer
genre	Thriller
cast	Keanu Reeves, Forest Whitaker, Hugh Lauro
duur	1 uur 48 minuten
release datum	14/05/2006
oorsprong	USA
website(s)	internationale website



SCHRIJF

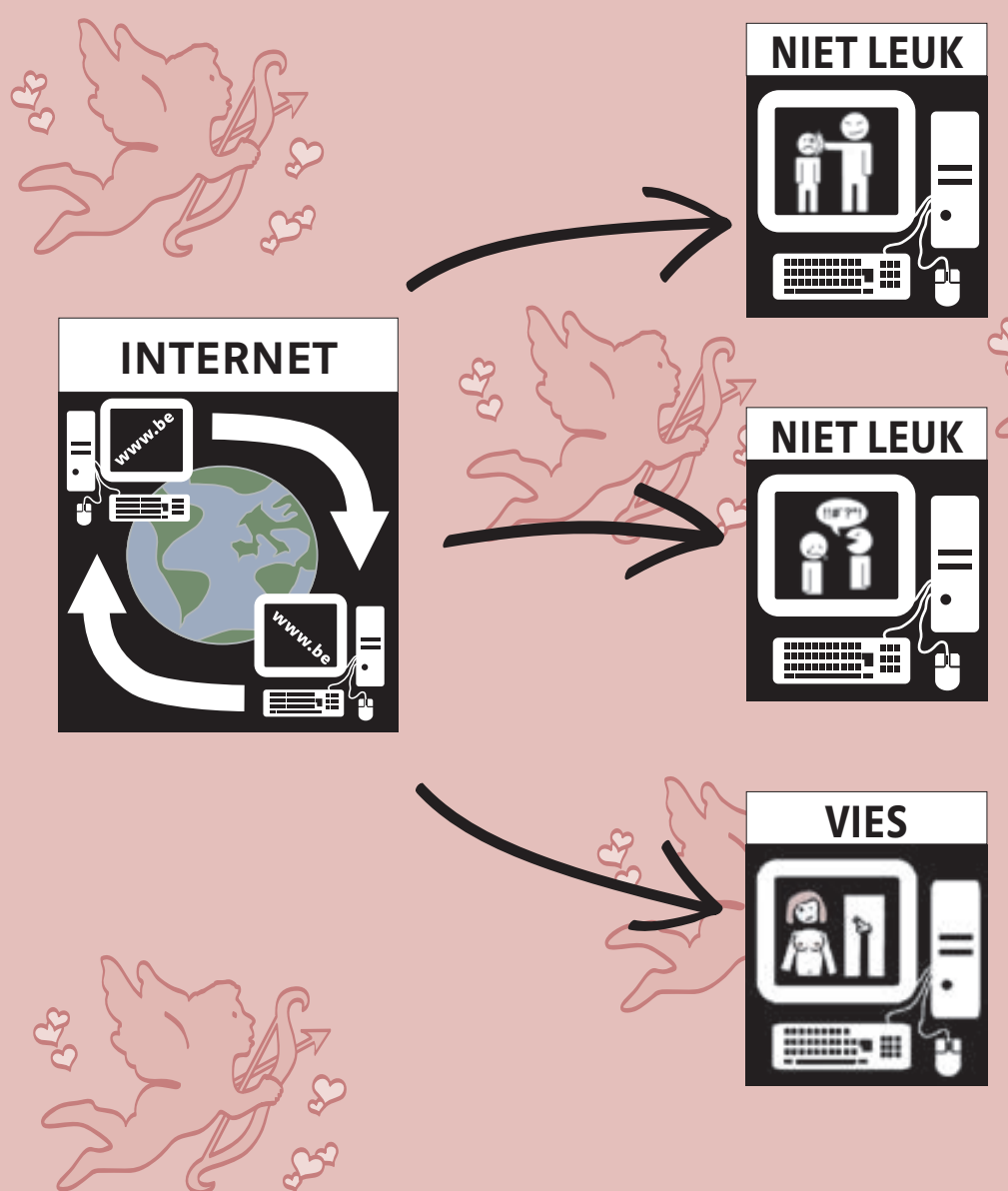


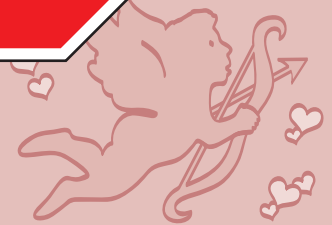

=



KNT: kinderen niet toegelaten

TIP 9: STOP INTERNET ALS JE IETS VIES OF NIET LEUK VINDT





Met de steun van



Project gerealiseerd met de steun van het Streekfonds West-Vlaanderen Koning Boudewijnstichting



v.u. vzw Mentor, Conservatoriumplein 29, 8500 Kortrijk - www.mentorkortrijk.be